

COMISION MUNICIPAL DE AGUA POTABLE Y ALCANTARILLADO DEL MUNICIPIO DE ALTAMIRA, TAMAULIPAS

REPORTE ANALÍTICO DEL EJERCICIO PRESUPUESTO DE EGRESOS (POR PARTIDA HASTA 4° NIVEL)

DEL 1 DE ENERO AL 30 DE SEPTIEMBRE DE 2018

11.1



Ejercicio del Presupuesto	Presupuesto de Egresos Aprobado	Ampliaciones/ (Reducciones)	Presupuesto Vigente	Comprometido	Disponible para comprometer	Devengado	Comprometido no devengado	Presupuesto sin devengar	Ejercido	Pagado	Cuentas por pagar (Deuda)
Capitulo/Concepto/Partida Especifica	1	2	3	4	5= (3-4)	6	7= (4-6)	8= (3-6)	9	10	11= (6-10)
1000 SERVICIOS PERSONALES											
1100 REMUNERACIONES AL PERSONAL DE CARÁCTER PERMANENTE											
113 Sueldo base al personal permanente	38,407,236	1,866,324	36,540,911	36,540,911	-	28,518,041	8,022,871	8,022,871	28,518,041	28,518,041	-
1200 REMUNERACIONES AL PERSONAL DE CARÁCTER TRANSITORIO											
122 Sueldos base al personal eventual	9,965,228	547,671	9,417,557	9,417,557	-	7,635,404	1,782,153	1,782,153	7,635,404	7,635,404	-
1300 REMUNERACIONES ADICIONALES Y ESPECIALES											
131 Primas por años de servicios efectivos prestados	2,553,689	188,858	2,742,547	2,742,547	-	1,381,048	1,361,499	1,361,499	1,381,048	1,381,048	-
132 Primas de vacaciones, dominical y gratificación de fin de año	8,211,448	100,896	8,110,552	8,110,552	-	1,567,959	6,542,594	6,542,594	1,567,959	1,567,959	-
133 Horas extraordinarias	4,979,609	364,235	5,343,843	5,343,843	-	4,765,631	578,212	578,212	4,765,631	4,765,631	-
134 Compensaciones	565,383	23,934	541,449	541,449	-	211,108	330,340	330,340	211,108	211,108	-
1400 SEGURIDAD SOCIAL											
141 Aportaciones de seguridad social	8,355,582	354,173	8,001,410	7,630,751	370,658	7,630,751	-	370,658	4,439,027	4,439,027	3,191,724
142 Aportaciones a fondos de vivienda	7,025,328	2,478,230	4,547,098	2,640,635	1,906,462	2,640,635	-	1,906,462	1,975,804	1,975,804	664,831
143 Aportaciones al sistema para el retiro	8,856,854	3,083,929	5,772,926	3,407,047	2,365,879	3,407,047	-	2,365,879	956,999	956,999	2,450,048
144 Aportaciones para seguros	369,315	317	369,632	302,434	67,198	302,434	-	67,198	221,269	221,269	81,165
1500 OTRAS PRESTACIONES SOCIALES Y ECONÓMICAS											
151 Cuotas para el fondo de ahorro y fondo de trabajo	2,233,592	1,001,377	3,234,968	3,234,968	-	1,669,937	1,565,031	1,565,031	1,669,937	1,669,937	-
152 Indemnizaciones	3,498,827	176,972	3,675,800	3,675,800	-	1,534,458	2,141,342	2,141,342	1,534,458	1,534,458	-
154 Prestaciones contractuales	30,592,443	158,602	30,433,842	30,283,639	150,202	22,264,809	8,018,830	8,169,032	22,264,809	22,264,809	-
159 Otras prestaciones sociales y económicas	-	-	-	-	-	-	-	-	-	-	-
1700 PAGO DE ESTÍMULOS A SERVIDORES PÚBLICOS											
171 Estímulos	9,780,477	752,480	10,532,958	10,532,958	-	7,497,808	3,035,149	3,035,149	7,497,808	7,497,808	-
TOTAL SERVICIOS PERSONALES	\$ 135,395,012	-\$ 6,129,520	\$ 129,265,492	\$ 124,405,092	\$ 4,860,400	\$ 91,027,072	\$ 33,378,021	\$ 38,238,420	\$ 84,639,303	\$ 84,639,303	\$ 6,387,768
2000 MATERIALES Y SUMINISTROS											
2100 MATERIALES DE ADMINISTRACIÓN, EMISIÓN DE DOCUMENTOS Y ARTÍCULOS OFICIALES											
211 Materiales, útiles y equipos menores de oficina	895,054	65,768	829,285	708,036	121,249	673,782	34,254	155,504	611,122	611,122	62,660
212 Materiales y útiles de impresión y reproducción	-	-	-	-	-	-	-	-	-	-	-
214 Materiales, útiles y equipos menores de tecnologías de la información y comunicaciones	54,698	5,169	59,866	48,874	10,992	42,471	6,403	17,396	37,587	37,587	4,884
215 Material impreso e información digital	1,700,331	204,139	1,496,192	1,439,226	56,966	411,872	1,027,354	1,084,320	152,705	152,705	259,167
216 Material de limpieza	208,329	176,073	384,402	366,803	17,599	330,541	36,262	53,862	293,504	293,504	37,037
217 Materiales y útiles de enseñanza	-	-	-	-	-	-	-	-	-	-	-
218 Materiales para el registro e identificación de bienes y personas	-	491	491	491	-	491	-	-	491	491	-
2200 ALIMENTOS Y UTENSILIOS											
221 Productos alimenticios para personas	315,163	100,818	214,345	156,175	58,169	156,175	-	58,169	156,175	156,175	-
223 Utensilios para el servicio de alimentación	6,597	10,453	17,050	14,921	2,128	14,921	-	2,128	14,921	14,921	-
2300 MATERIAS PRIMAS Y MATERIALES DE PRODUCCION Y COMERCIALIZACION											
239 Otros productos adquiridos como materia prima	3,600,000	1,295,735	2,304,265	2,241,091	63,174	1,948,591	292,500	355,674	1,948,591	1,948,591	-



Handwritten signatures and initials.

COMISION MUNICIPAL DE AGUA POTABLE Y ALCANTARILLADO DEL MUNICIPIO DE ALTAMIRA, TAMAULIPAS


REPORTE ANALÍTICO DEL EJERCICIO PRESUPUESTO DE EGRESOS (POR PARTIDA HASTA 4° NIVEL)

DEL 1 DE ENERO AL 30 DE SEPTIEMBRE DE 2018

11.1



Ejercicio del Presupuesto	Presupuesto de Egresos Aprobado	Ampliaciones/ (Reducciones)	Presupuesto Vigente	Comprometido	Disponible para comprometer	Devengado	Comprometido no devengado	Presupuesto sin devengar	Ejercido	Pagado	Cuentas por pagar (Deuda)
Capítulo/Concepto/Partida Especifica	1	2	3	4	5= (3-4)	6	7= (4-6)	8= (3-6)	9	10	11= (6-10)
2400 MATERIALES Y ARTÍCULOS DE CONSTRUCCIÓN Y DE REPARACIÓN											
241 Productos minerales no metalicos	1,842,707	100,704	1,943,411	1,905,613	37,799	1,487,108	418,505	456,303	168,104	168,104	1,319,004
242 Cemento y productos de concreto	1,497,001	1,025,326	2,522,327	2,216,756	305,571	2,112,646	104,110	409,681	1,967,354	1,967,354	145,292
243 Cal, yeso y productos de yeso	64,756	119,729	184,485	184,332	153	184,332	-	153	87,501	87,501	96,831
244 Madera y productos de madera	14,001	11,269	25,270	24,905	365	24,905	-	365	24,905	24,905	-
245 Vidrio y productos de vidrio	18,003	-	15,731	15,660	71	7,830	7,830	7,901	7,830	7,830	-
246 Material eléctrico y electrónico	447,210	961,981	1,409,191	1,387,797	21,394	1,363,042	24,754	46,148	1,270,131	1,270,131	92,911
247 Artículos metálicos para la construcción	3,684,155	-	3,120,365	2,775,414	344,951	2,589,614	185,800	530,751	1,884,676	1,884,676	704,938
248 Materiales Complementarios	5,363	-	4,226	2,826	1,400	2,826	-	1,400	2,826	2,826	-
249 Otros materiales y artículos de construcción y reparación	4,256,666	6,028,474	10,285,139	10,170,195	114,944	10,065,373	104,822	219,766	6,174,386	6,174,386	3,890,987
2500 PRODUCTOS QUÍMICOS, FARMACÉUTICOS Y DE LABORATORIO											
251 Productos químicos básicos	608,529	3,018,693	3,627,222	3,588,649	38,574	3,479,232	109,417	147,991	3,479,232	3,479,232	-
252 Fertilizantes, pesticidas y otros agroquímicos	52,426	-	13,154	13,154	-	7,308	5,846	5,846	7,308	7,308	-
253 Medicinas y productos farmacéuticos	32,544	-	20,462	18,692	1,771	18,370	322	2,093	18,370	18,370	-
254 Materiales, accesorios y suministros médicos	-	-	-	-	-	-	-	-	-	-	-
255 Materiales, accesorios y suministros de laboratorio	202,692	192,282	394,975	384,051	10,924	296,506	87,545	98,469	296,506	296,506	-
259 Otros productos químicos	6,646,004	135,065	6,781,069	6,568,364	212,705	5,792,167	776,198	988,903	3,561,307	3,561,307	2,230,860
2600 COMBUSTIBLES, LUBRICANTES Y ADITIVOS											
261 Combustibles, lubricantes y aditivos	6,582,875	-	6,412,797	6,231,586	181,211	6,110,885	120,701	301,912	6,110,885	6,110,885	0
2700 VESTUARIO, BLANCOS, PRENDAS DE PROTECCIÓN Y ARTÍCULOS DEPORTIVOS											
271 Vestuario y uniformes	1,336,426	519,071	1,855,497	1,810,289	45,208	1,808,344	1,944	47,153	1,650,111	1,650,111	158,233
272 Prendas de seguridad y protección personal	471,522	153,226	624,748	595,521	29,227	582,761	12,760	41,987	382,349	382,349	200,412
273 Artículos deportivos	-	-	-	-	-	-	-	-	-	-	-
274 Productos textiles	-	1,050	1,050	1,050	-	1,050	-	-	1,050	1,050	-
2900 HERRAMIENTAS, REFACCIONES Y ACCESORIOS MENORES											
291 Herramientas menores	485,569	99,822	585,390	526,312	59,078	526,092	220	59,298	342,581	342,581	183,511
292 Refacciones y accesorios menores de edificios	14,264	10,629	24,893	23,964	928	23,964	-	928	23,964	23,964	-
293 Refacciones y accesorios menores de mobiliario y equipo de administración, educacional y recreativo	-	6,800	6,800	6,800	-	6,800	-	-	1,865	1,865	4,935
294 Refacciones y accesorios menores de equipo de cómputo y tecnologías de la información	160,996	182,600	343,596	336,660	6,936	309,996	26,664	33,600	166,338	166,338	143,658
295 Refacciones y accesorios menores de equipo e instrumental médico y de laboratorio	33,468	-	27,400	27,376	24	24,824	2,552	2,576	24,824	24,824	-
296 Refacciones y accesorios menores de equipo de transporte	620,579	141,903	762,482	683,601	78,881	650,778	32,823	111,704	573,159	573,159	77,620
298 Refacciones y accesorios menores de maquinaria y otros equipos	425,348	382,281	807,629	763,033	44,596	748,949	14,084	58,680	684,694	684,694	64,255
299 Refacciones y accesorios menores de otros bienes muebles	214,286	-	17,422	11,814	5,607	11,814	-	5,607	7,574	7,574	4,241
TOTAL MATERIALES Y SUMINISTROS	\$ 36,497,559	\$ 10,625,066	\$ 47,122,625	\$ 45,250,030	\$ 1,872,595	\$ 41,816,359	\$ 3,433,671	\$ 5,306,266	\$ 32,134,923	\$ 32,134,923	\$ 9,681,436
3000 SERVICIOS GENERALES											
3100 SERVICIOS BÁSICOS											
311 Energía eléctrica	34,559,369	-	24,828,071	23,610,200	1,217,871	23,610,200	-	1,217,871	23,610,200	23,610,200	-
313 Agua	132,562	23,505	156,067	129,733	26,334	129,733	-	26,334	104,087	104,087	25,646



COMISION MUNICIPAL DE AGUA POTABLE Y ALCANTARILLADO DEL MUNICIPIO DE ALTAMIRA, TAMAULIPAS

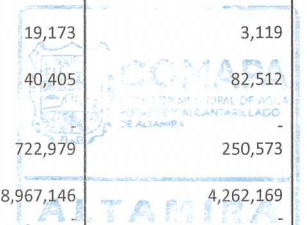
REPORTE ANALÍTICO DEL EJERCICIO PRESUPUESTO DE EGRESOS (POR PARTIDA HASTA 4° NIVEL)

DEL 1 DE ENERO AL 30 DE SEPTIEMBRE DE 2018

11.1



	Ejercicio del Presupuesto Capítulo/Concepto/Partida Especifica	Presupuesto de Egresos Aprobado 1	Ampliaciones/ (Reducciones) 2	Presupuesto Vigente 3	Comprometido 4	Disponible para comprometer 5= (3-4)	Devengado 6	Comprometido no devengado 7= (4-6)	Presupuesto sin devengar 8= (3-6)	Ejercido 9	Pagado 10	Cuentas por pagar (Deuda) 11= (6-10)
314	Telefonía tradicional	416,299	107,779	308,520	280,969	27,550	280,969	-	27,550	248,095	248,095	32,875
315	Telefonía celular	551,679	38,563	513,116	428,767	84,349	428,767	-	84,349	428,767	428,767	-
317	Servicios de acceso de Internet, redes y procesamiento de información	210,228	58,663	151,565	84,932	66,633	84,932	-	66,633	84,932	84,932	-
318	Servicios postales y telegráficos	3,800	2,123	5,923	5,916	8	5,916	-	8	5,916	5,916	-
3200	SERVICIOS DE ARRENDAMIENTO											
322	Arrendamiento de edificios	1,397,964	130,920	1,528,883	1,509,298	19,585	951,747	557,551	577,136	898,735	898,735	53,012
323	Arrendamiento de mobiliario y equipo de administración, educacional y recreativo	-	89,320	89,320	89,320	-	89,320	-	-	89,320	89,320	-
325	Arrendamiento de equipo de transporte	-	11,500	11,500	11,500	-	11,500	-	-	11,500	11,500	-
326	Arrendamiento de maquinaria, otros equipos y herramientas	17,300,020	11,017,657	28,317,677	24,330,205	3,987,472	13,057,197	11,273,008	15,260,479	6,229,971	6,229,971	6,827,226
327	Arrendamiento de activos intangibles	30,000	1,233	28,767	24,997	3,770	24,997	-	3,770	24,997	24,997	-
329	Otros arrendamientos	-	13,270	13,270	13,270	-	13,270	-	-	13,270	13,270	-
3300	SERVICIOS PROFESIONALES, CIENTÍFICOS, TÉCNICOS Y OTROS SERVICIOS											
331	Servicios legales, de contabilidad, auditoría y relacionados	4,383,017	1,310,716	3,072,301	2,930,829	141,472	2,139,013	791,816	933,288	2,136,824	2,136,824	2,189
332	Servicios de diseño, arquitectura, ingeniería y actividades relacionadas	625,662	632,999	1,258,661	1,171,662	86,999	596,609	575,054	662,053	397,667	397,667	198,942
333	Servicios de consultoría administrativa, procesos, técnica y en tecnologías de la información	223,265	337,301	560,566	560,566	-	200,740	359,826	359,826	200,740	200,740	-
334	Servicios de capacitación	374,125	186,338	187,787	111,071	76,717	94,483	16,588	93,305	94,483	94,483	-
336	Servicios de apoyo administrativo, fotocopiado e impresión	890,176	1,227,659	2,117,835	2,081,649	36,186	2,081,649	-	36,186	2,081,649	2,081,649	-
338	Servicios de vigilancia	1,967,729	160,097	2,127,826	2,127,826	0	1,117,457	1,010,370	1,010,370	898,820	898,820	218,637
339	Servicios profesionales, científicos y técnicos integrales	273,120	146,540	419,660	419,660	-	311,120	108,540	108,540	274,940	274,940	36,180
3400	SERVICIOS FINANCIEROS, BANCARIOS Y COMERCIALES											
341	Servicios financieros y bancarios	527,369	48,410	575,778	492,915	82,864	492,915	-	82,864	492,915	492,915	-
343	Servicios de recaudación, traslado y custodia de valores	1,882,364	564,750	1,317,614	1,198,312	119,302	1,198,312	-	119,302	1,198,312	1,198,312	-
344	Seguros de responsabilidad patrimonial y finanzas	-	43,750	43,750	43,750	-	43,750	-	-	43,750	43,750	-
345	Seguro de bienes patrimoniales	635,942	114,598	750,540	725,668	24,872	428,186	297,482	322,354	422,319	422,319	5,867
347	Fletes y maniobras	-	138,620	138,620	120,060	18,560	2,900	117,160	135,720	2,900	2,900	-
3500	SERVICIOS DE INSTALACIÓN, REPARACIÓN, MANTENIMIENTO Y CONSERVACIÓN											
351	Conservación y mantenimiento menor de inmuebles	2,323,884	2,717,371	5,041,255	5,016,027	25,228	3,689,359	1,326,668	1,351,896	2,125,437	2,125,437	1,563,922
352	Instalación, reparación y mantenimiento de mobiliario y equipo de administración, educacional y recreativo	10,635	17,968	28,603	28,603	-	22,292	6,310	6,310	19,173	19,173	3,119
353	Instalación, reparación y mantenimiento de equipo de cómputo y tecnología de la información	605,320	456,470	148,850	125,334	23,516	122,917	2,417	25,933	40,405	40,405	82,512
354	Instalación, reparación y mantenimiento de equipo e instrumental médico y de laboratorio	9,280	9,254	26	-	26	-	-	26	-	-	-
355	Reparación y mantenimiento de equipo de transporte	400,521	675,986	1,076,508	1,063,469	13,039	973,552	89,918	102,956	722,979	722,979	250,573
357	Instalación, reparación y mantenimiento de maquinaria, otros equipos y herramienta	10,892,038	2,873,661	13,765,699	13,494,792	270,907	13,229,315	265,478	536,385	8,967,146	8,967,146	4,262,169
358	Servicios de limpieza y manejo de desechos	309,280	306,764	2,516	-	2,516	-	-	2,516	-	-	-



COMISION MUNICIPAL DE AGUA POTABLE Y ALCANTARILLADO DEL MUNICIPIO DE ALTAMIRA, TAMAULIPAS


REPORTE ANALÍTICO DEL EJERCICIO PRESUPUESTO DE EGRESOS (POR PARTIDA HASTA 4° NIVEL)

DEL 1 DE ENERO AL 30 DE SEPTIEMBRE DE 2018

11.1



	Ejercicio del Presupuesto	Presupuesto de Egresos Aprobado	Ampliaciones/ (Reducciones)	Presupuesto Vigente	Comprometido	Disponible para comprometer	Devengado	Comprometido no devengado	Presupuesto sin devengar	Ejercido	Pagado	Cuentas por pagar (Deuda)
	Capítulo/Concepto/Partida Específica	1	2	3	4	5= (3-4)	6	7= (4-6)	8= (3-6)	9	10	11= (6-10)
359	Servicios de jardinería y fumigación	38,092	16,460	54,552	49,996	4,556	49,996	-	4,556	49,996	49,996	-
3600	SERVICIOS DE COMUNICACIÓN SOCIAL Y PUBLICIDAD											
361	Difusión por radio, televisión y otros medios de mensajes	1,620,000	136,520	1,483,480	1,473,519	9,961	818,800	654,719	664,680	818,800	818,800	-
364	Servicios de revelado de fotografías	-	40	40	40	-	40	-	-	40	40	-
3700	SERVICIOS DE TRASLADO Y VIÁTICOS											
371	Pasajes aéreos	51,000	24,607	26,393	19,510	6,883	19,510	-	6,883	19,510	19,510	-
372	Pasajes terrestres	582,793	75,662	507,131	452,606	54,526	452,606	-	54,526	452,606	452,606	-
375	Viáticos en el país	121,332	9,226	130,558	101,813	28,745	101,813	-	28,745	101,813	101,813	-
376	Viáticos en el extranjero	-	-	-	-	-	-	-	-	-	-	-
379	Otros servicios de traslado y hospedaje	-	3,469	3,469	3,469	-	3,469	-	-	3,469	3,469	-
3800	SERVICIOS OFICIALES											
382	Gastos de orden social y cultural	421,913	39,629	461,542	181,993	279,549	155,893	26,100	305,649	155,893	155,893	-
383	Congresos y convenciones	-	-	-	-	-	-	-	-	-	-	-
3900	OTROS SERVICIOS GENERALES											
391	Servicios funerarios y de cementerios	-	-	-	-	-	-	-	-	-	-	-
392	Impuestos y derechos	9,961,985	9,623,301	338,684	285,871	52,812	285,871	-	52,812	285,871	285,871	-
394	Sentencias y resoluciones judiciales	-	211,226	211,226	211,226	-	211,226	-	-	211,226	211,226	-
395	Penas, multas, accesorios y actualizaciones	-	433,827	433,827	433,827	-	433,827	-	-	433,827	433,827	-
396	Otros gastos por responsabilidades	26,179	10,269	36,448	32,138	4,311	32,138	-	4,311	32,138	32,138	-
398	Impuesto sobre nóminas y otros que se deriven de una relación laboral	3,104,931	518,273	2,586,657	2,127,172	459,485	2,127,172	-	459,485	1,913,749	1,913,749	213,423
399	Otros servicios generales	39,939	1,084,309	1,124,249	1,108,073	16,176	1,108,073	-	16,176	1,107,203	1,107,203	870
	TOTAL SERVICIOS GENERALES	\$ 96,903,814	-\$ 918,481	\$ 95,985,332	\$ 88,712,553	\$ 7,272,779	\$ 71,233,548	\$ 17,479,005	\$ 24,751,784	\$ 57,456,387	\$ 57,456,387	\$ 13,777,162
5000	BIENES MUEBLES, INMUEBLES E INTANGIBLES											
5100	MOBILIARIO Y EQUIPO DE ADMINISTRACIÓN											
511	Muebles de oficina y estantería	127,193	119,322	7,871	7,871	-	7,871	-	-	7,871	7,871	-
515	Equipo de cómputo y de tecnologías de la información	859,816	3,842	855,974	855,974	-	855,974	-	-	453,803	453,803	402,171
519	Otros mobiliarios y equipos de administración	-	52,100	52,100	52,100	-	52,100	-	-	52,100	52,100	-
5200	MOBILIARIO Y EQUIPO EDUCACIONAL Y RECREATIVO											
521	Equipos y aparatos audiovisuales	-	26,397	26,397	26,397	-	26,397	-	-	26,397	26,397	-
523	Cámaras fotográficas y de vídeo	-	22,946	22,946	22,946	-	22,946	-	-	22,946	22,946	-
5300	EQUIPO E INSTRUMENTAL MÉDICO Y DE LABORATORIO											
531	Equipo médico y de laboratorio	188,071	188,071	-	-	-	-	-	-	-	-	-
5400	VEHÍCULOS Y EQUIPO DE TRANSPORTE											
541	Automóviles y camiones	3,338,051	1,522,951	1,815,100	1,815,100	-	1,815,100	-	-	1,815,100	1,815,100	-
542	Carrocerías y remolques	20,000	20,000	-	-	-	-	-	-	-	-	-
545	Embarcaciones	-	-	-	-	-	-	-	-	-	-	-
5600	MAQUINARIA, OTROS EQUIPOS Y HERRAMIENTAS											
562	Maquinaria y equipo industrial	843,494	133,491	976,985	971,992	4,993	896,858	75,133	80,126	597,262	597,262	299,596
563	Maquinaria y equipo de construcción	79,148	79,148	-	-	-	-	-	-	-	-	-
564	Sistemas de aire acondicionado, calefacción y de refrigeración industrial y comercial	254,581	90,872	345,453	345,453	-	345,453	-	-	117,051	117,051	228,402
565	Equipo de comunicación y telecomunicación	265,986	234,116	31,870	31,870	0	31,870	-	0	14,500	14,500	17,370



COMISION MUNICIPAL DE AGUA POTABLE Y ALCANTARILLADO DEL MUNICIPIO DE ALTAMIRA, TAMAULIPAS
REPORT E ANALÍTICO DEL EJERCICIO PRESUPUESTO DE EGRESOS (POR PARTIDA HASTA 4º NIVEL)

DEL 1 DE ENERO AL 30 DE SEPTIEMBRE DE 2018

11.1



	Ejercicio del Presupuesto Capítulo/Concepto/Partida Específica	Presupuesto de Egresos Aprobado 1	Ampliaciones/ (Reducciones) 2	Presupuesto Vigente 3	Comprometido 4	Disponible para comprometer 5= (3-4)	Devengado 6	Comprometido no devengado 7= (4-6)	Presupuesto sin devengar 8= (3-6)	Ejercido 9	Pagado 10	Cuentas por pagar (Deuda) 11= (6-10)
566	Equipos de generación eléctrica, aparatos y accesorios eléctricos	484,648	44,821	529,469	529,469	0	468,117	61,352	61,352	418,213	418,213	49,903
567	Herramientas y máquinas-herramienta	276,008	268,691	7,317	7,317	0	7,317	-	0	-	-	7,317
569	Otros equipos	2,530,647	1,207,409	1,323,238	1,319,062	4,176	1,209,300	109,762	113,938	1,209,300	1,209,300	-
5800	BIENES INMUEBLES											
581	Terrenos	-	-	-	-	-	-	-	-	-	-	-
5900	ACTIVOS INTANGIBLES											
591	Software	20,582	20,582	-	-	-	-	-	-	-	-	-
597	Licencias informáticas e intelectuales	-	-	-	-	-	-	-	-	-	-	-
	TOTAL BIENES MUEBLES, INMUEBLES E INTANGIBLES	\$ 9,288,225	-\$ 3,293,506	\$ 5,994,719	\$ 5,985,550	\$ 9,170	\$ 5,739,303	\$ 246,247	\$ 255,417	\$ 4,734,543	\$ 4,734,543	\$ 1,004,760
6000	INVERSIÓN PÚBLICA											
6100	OBRA PÚBLICA EN BIENES DE DOMINIO PÚBLICO											
613	Construcción de obras para el abastecimiento de agua, petróleo, gas, electricidad y telecomunicaciones	13,613,334	8,127,306	5,486,028	5,316,644	169,384	4,148,991	1,167,653	1,337,037	4,148,991	4,148,991	-
6200	OBRA PÚBLICA EN BIENES PROPIOS											
622	Edificación no habitacional	177,434	170,000	7,434	-	7,434	-	-	7,434	-	-	-
623	Construcción de obras para el abastecimiento de agua, petróleo, gas, electricidad y telecomunicaciones	5,660,000	1,693,448	3,966,552	-	3,966,552	-	-	3,966,552	-	-	-
	TOTAL INVERSIÓN PÚBLICA	\$ 19,450,768	-\$ 9,990,754	\$ 9,460,014	\$ 5,316,644	\$ 4,143,370	\$ 4,148,991	\$ 1,167,653	\$ 5,311,023	\$ 4,148,991	\$ 4,148,991	\$ -
9000	DEUDA PÚBLICA											
9100	AMORTIZACIONES DE LA DEUDA PÚBLICA											
911	Amortización de la deuda interna con instituciones de crédito	15,000,000	196,327	14,803,674	4,996,046	9,807,628	4,996,046	-	9,807,628	4,996,046	4,996,046	-
9200	INTERESES DE LA DEUDA PÚBLICA											
921	Intereses de la deuda interna con instituciones de crédito	167,250	444,923	612,173	612,173	-	612,173	-	-	612,173	612,173	-
9900	ADEUDOS DE EJERCICIOS FISCALES ANTERIORES (ADEFAS)											
991	ADEFAS	8,018,016	9,458,598	17,476,614	17,476,614	-	17,476,614	-	-	17,476,614	17,476,614	-
	TOTAL DEUDA PÚBLICA	\$ 23,185,266	\$ 9,707,195	\$ 32,892,461	\$ 23,084,833	\$ 9,807,628	\$ 23,084,833	\$ -	\$ 9,807,628	\$ 23,084,833	\$ 23,084,833	\$ -
	TOTALES	\$ 320,720,644	\$ -	\$ 320,720,644	\$ 292,754,702	\$ 27,965,942	\$ 237,050,106	\$ 55,704,596	\$ 83,670,538	\$ 206,198,981	\$ 206,198,981	\$ 30,851,125

"Bajo protesta de decir verdad declaramos que los estados financieros y sus notas, son razonablemente correctos y son responsabilidad del emisor".

C. ALMA LAURA AMPARÁN CRUZ
 PRESIDENTA MUNICIPAL Y DEL CONSEJO
 AUTORIZÓ

C.P.A. JORGE ERNESTO AYALA PÉREZ
 SUBGERENTE FINANCIERO
 RESPONSABLE DE ELABORACIÓN

ING. ALEJANDRO MONGE CASTILLO
 GERENTE GENERAL
 ELABORÓ Y PRESENTÓ

ALTAMIRA